


Wahl- und Veranstaltungsplakate

Election and event posters



Vorderseite // Front page




| verfügbare Formate // available formats | Format Ihrer Druckdatei (inkl. 5 mm Beschnitt) // Format of your print file (incl. 5 mm trim-off) | Endformat Ihres Druckproduktes // Final size of your print product |
|--|--|---|
| DIN A1 | 604 x 851 mm | 594 x 841 mm |
| DIN A0 | 851 x 1199 mm | 841 x 1189 mm |
| DIN B1 | 710 x 1010 mm | 700 x 1000 mm |

Legende // Key

 Beschnittzugabe 5 mm
// Trim-off 5 mm

 Gestaltungsfläche
// Design area

 Lochbohrung \varnothing 7 mm
// Hole drilling \varnothing 7 mm



 Beispielhafte Textplatzierung inkl. 30 mm Sicherheitsabstand zu Lochbohrung und Beschnittkante
// Exemplary text placement incl. 30 mm safety distance to the hole drilling and to the bleed edge

Produktbezogene Hinweise // Product-related information

- Beschnittzugabe von **5 mm** beachten (siehe Fig. 1).
// Note **5 mm** trim-off (see Fig. 1).
- Sicherheitsabstand von **30 mm** für Texte und Elemente einhalten (siehe Fig. 2).
// Keep a safety edge of **30 mm** for text and elements (see Fig. 2).
- Auflösung von **300 dpi** verwenden.
// Use resolution of **300 dpi**.

Allgemeine Hinweise // General information

- | | |
|---|---|
| <ul style="list-style-type: none"> ■ Vorder- und Rückseite möglichst in einer Datei anliefern (PDF). // Insert front and back page as possible in one file (PDF). ■ Schriften einbetten oder in Pfade wandeln. // Embed fonts or convert them to paths. ■ Keine Verwendung von Kommentar- und/oder Formularfeldern. // Don't use comments and form fields. ■ Keine Beschnittzeichen oder Passkreuze anlegen. // No crop marks or register marks. ■ CMYK-Farbraum verwenden. // Use the CMYK color space. | <ul style="list-style-type: none"> ■ Daten grundsätzlich in Originalgröße anlegen (zzgl. Beschnitt, Exporteinstellungen beachten!). // Basically create the document in original size (plus trim, note export settings!). ■ Unser »Datencheck beinhaltet ggf. auch Korrekturen an Ihren Dateien. In diesem Fall erhalten Sie eine E-Mail mit der Bitte um Freigabe. Bitte beachten Sie, dass eine fehlende Druckfreigabe den Liefertermin verzögern kann. // Our »data check may also include corrections to your files. In this case, you will receive an e-mail with a request for approval. Please note that a missing release may delay the delivery date. ■ Zusätzliche Informationen und How-To's finden Sie in unserem »Downloadbereich. // For additional information and how-to's, see our »download section. |
|---|---|



■ Fig. 1: Hintergründe bitte immer vollflächig anlegen.
// Fig. 1: Please use backgrounds full surface.



■ Fig. 2: Texte bitte immer mit einem Sicherheitsabstand zur Schneidekante anlegen.
// Fig. 2: Please insert text always with a safety margin from the cutting edges.